

COMMENT PIRATER UN VINYL ?

LE 20 AOÛT 2010 *OMGWTFBBQ (10 MINUTES À PERDRE)*

Distinguez-vous de vos petits camarades, piratez les bonnes vieilles galettes. C'est aussi simple que le peer-to-peer et tellement plus hype.

Pirater ses MP3 c'est has been, épatez plutôt vos amis avec vos vinyls homemade !

On commence :




Il vous faudra tout d'abord fabriquer une boîte étanche avec pour base une plaque de verre.



Placez votre vinyl au centre, en orientant la partie à copier vers le haut, puis remplissez le rond central de produit à joint.




Mixez le silicone 3 minutes avant de le verser dans le moule (il est préconisé d'utiliser du Smooth On OOMOO 30 ou 25, ça doit se trouver en France ou bien il doit y avoir des produits équivalents)




Il faut bien verser la mixture depuis un coin et la laisser se déverser dans le moule jusqu'à environ un demi-centimètre d'épaisseur. Laissez sécher pendant 6 heures.



Retirez le silicone.



Versez le plastique liquide (ici du Smooth On Task #4) dans le moule en silicone.



Éclatez les petites bulles qui apparaissent.



Séparez soigneusement le disque du moule en silicone et percez un trou au centre ! Vous pouvez aussi utiliser le moule en silicone pour reproduire plus de vinyl.



You did it ! Et maintenant vous n'avez plus de soucis à vous faire avec HADOPI !

—

Billet initialement publié sur **10 minutes à perdre**, sur une idée originale de **Mike Senese**

Image CC Flickr **pablokdc**

ELARIPS

le 21 août 2010 - 16:54 • SIGNALER UN ABUS - PERMALINK



superbe solution qui n'a rien à voir avec hadopi puisqu'il faut posséder le disque pou réussir cette expérience!!

VOUS AIMEZ



VOUS N'AIMEZ PAS



LUI RÉPONDRE

TITLAP

le 24 août 2010 - 11:51 • SIGNALER UN ABUS - PERMALINK



A quand un DJ full silicone ?

VOUS AIMEZ



VOUS N'AIMEZ PAS



LUI RÉPONDRE

PRÉLUDE

le 26 août 2010 - 15:04 • SIGNALER UN ABUS - PERMALINK



J'aurais bien ajouter un "double-moule" car les vynils avaient bien 2 faces. Du coup, il est préférable de prévoir une couche de plâtre et d'y mettre des "piges" qui permettront de bien positionner le second moule. De couler le silicone, de mettre le disque sur le silicone et de recouler du silicone. Enfin, après durcissement, de couler du plâtre à nouveau.

Dans l'idéal, il faut séparer le disque par une tranche de papier afin que les 2 parties du moule se séparent facilement.

Encore plus amusant : donner une forme au vynil s'il s'agit d'un 45 tour ! Y'a vraiment rien de tel !

VOUS AIMEZ



VOUS N'AIMEZ PAS



LUI RÉPONDRE

FRUEY

le 26 août 2010 - 16:41 • SIGNALER UN ABUS - PERMALINK



Magnifique!

Par contre, j'adorerais avoir une notion de dégradation de qualité avec cette méthode...

des mp3 d'avant/après ?

-Fruey [<http://www.caperet.com/2005/08/vinyl-nostalgia/>]

VOUS AIMEZ



0

VOUS N'AIMEZ PAS



0

LUI RÉPONDRE

JAYS

le 13 novembre 2010 - 23:25 • SIGNALER UN ABUS - PERMALINK



Le son d'un vinyle dépend de la qualité de la matière vinyle employée pour le réaliser. Cette matière doit être la plus pure possible. Toutes les impuretés vont créer un bruit parasite à la lecture.

*Bref, c'est l'effet canada dry: "Ça ressemble à l'alcool, c'est doré comme l'alcool... mais ce n'est pas de l'alcool".
ça ressemble à un vinyl...*

Tout juste bon pour épater ses amis, mais réellement sans aucun intérêt.

VOUS AIMEZ



0

VOUS N'AIMEZ PAS



0

LUI RÉPONDRE

CRIS_

le 2 décembre 2011 - 11:02 • SIGNALER UN ABUS - PERMALINK



@jays : <http://fr.wikipedia.org/wiki/Humour>

VOUS AIMEZ



0

VOUS N'AIMEZ PAS



0

LUI RÉPONDRE

HIPSTAGAZINE

le 2 décembre 2011 - 16:51 • SIGNALER UN ABUS - PERMALINK



Et en plus c'est carrément splendide.

VOUS AIMEZ



0

VOUS N'AIMEZ PAS



0

LUI RÉPONDRE

ZEBULIX

le 8 décembre 2011 - 13:15 • SIGNALER UN ABUS - PERMALINK



Suis septique:Les produits utilisés sont couteux. Mieux vaut se procurer un album original dans des ventes, puces ou conventions.A moins qu'on veuille jouer au mako moulage...

VOUS AIMEZ



0

VOUS N'AIMEZ PAS



0

LUI RÉPONDRE

2 pings

Les tweets qui mentionnent Comment pirater un vinyl ? » Article » OWNI, Digital Journalism -- Topsy.com le 20 août 2010 - 16:50

[...] Ce billet était mentionné sur Twitter par damien douani, LaTeam, Loïc Denuzière, Florian Sanson, Marc Perrien et des autres. Marc Perrien a dit: RT @owni: [#owni] Comment pirater un vynil ? <http://goo.gl/fb/RgFOk> [...]

Daily Inspirations - HOW TO : PIRATE A VYNIL RECORD le 10 septembre 2010 - 18:43

[...] sources ici, ici et [...]

